

# L'ouverture des marchés laitiers en Afrique de l'Ouest

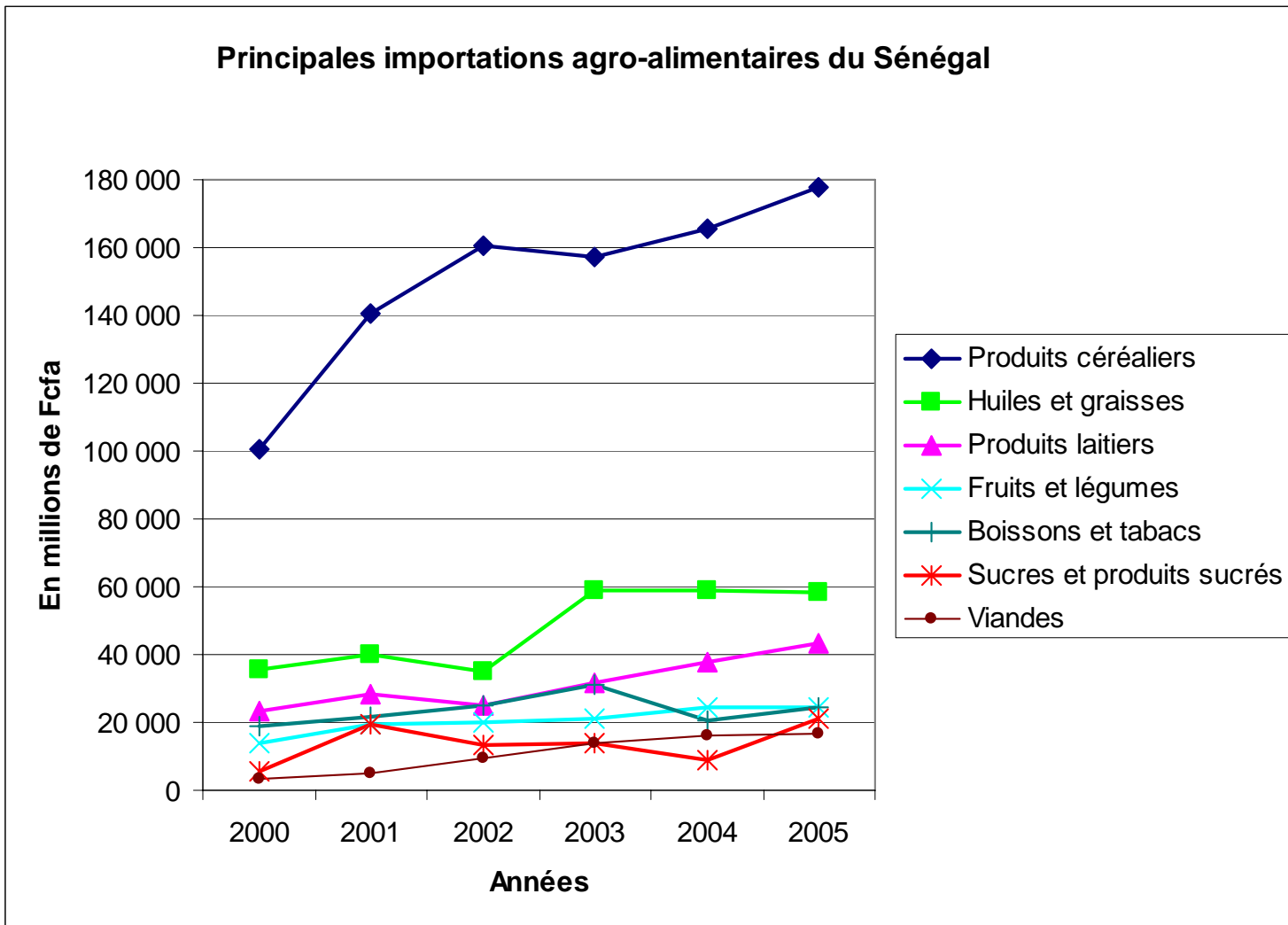
**Niveaux des tarifs et marges de manœuvre**

Guillaume DUTEURTRE

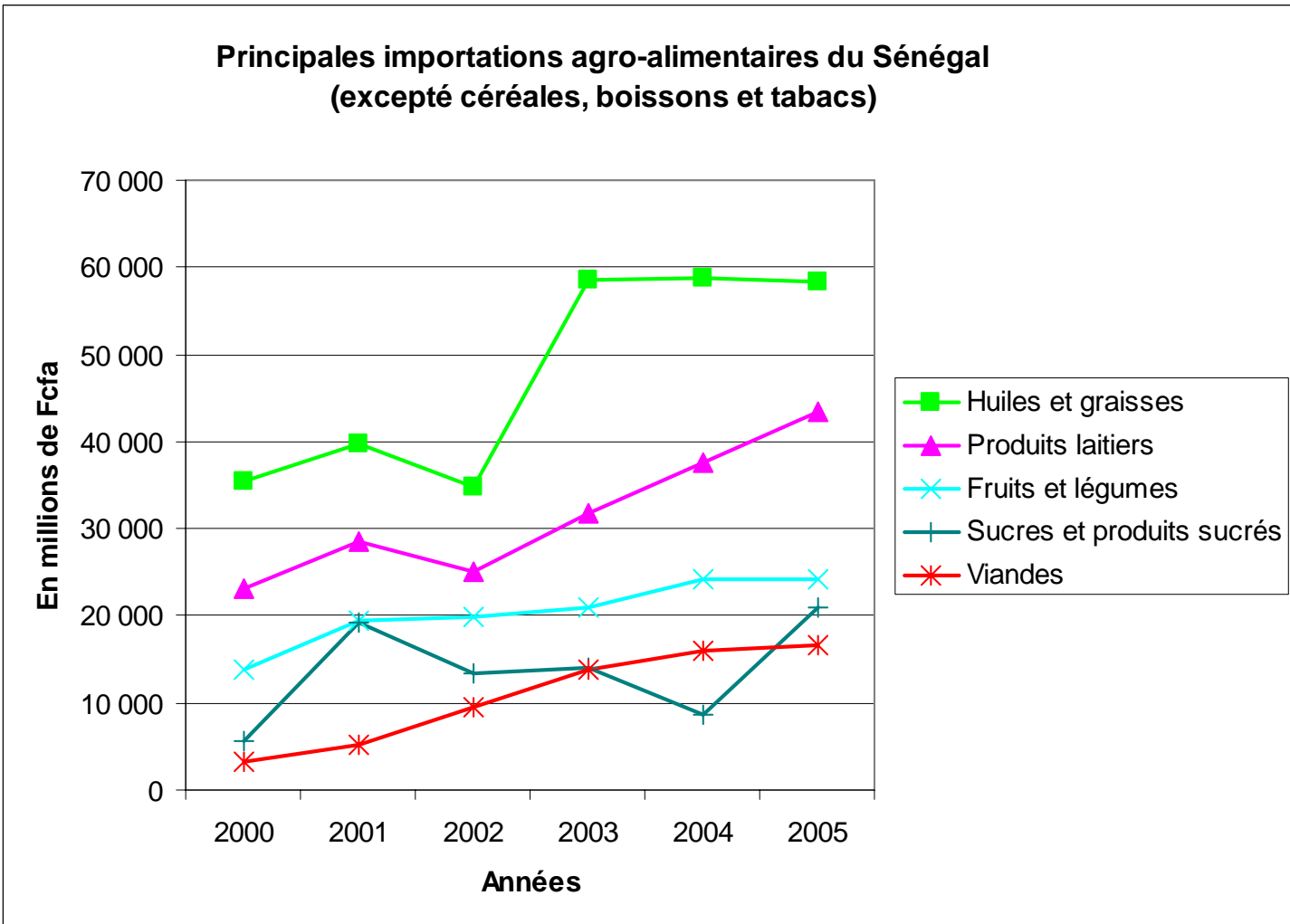
Institut Sénégalais de Recherches Agricoles (ISRA)



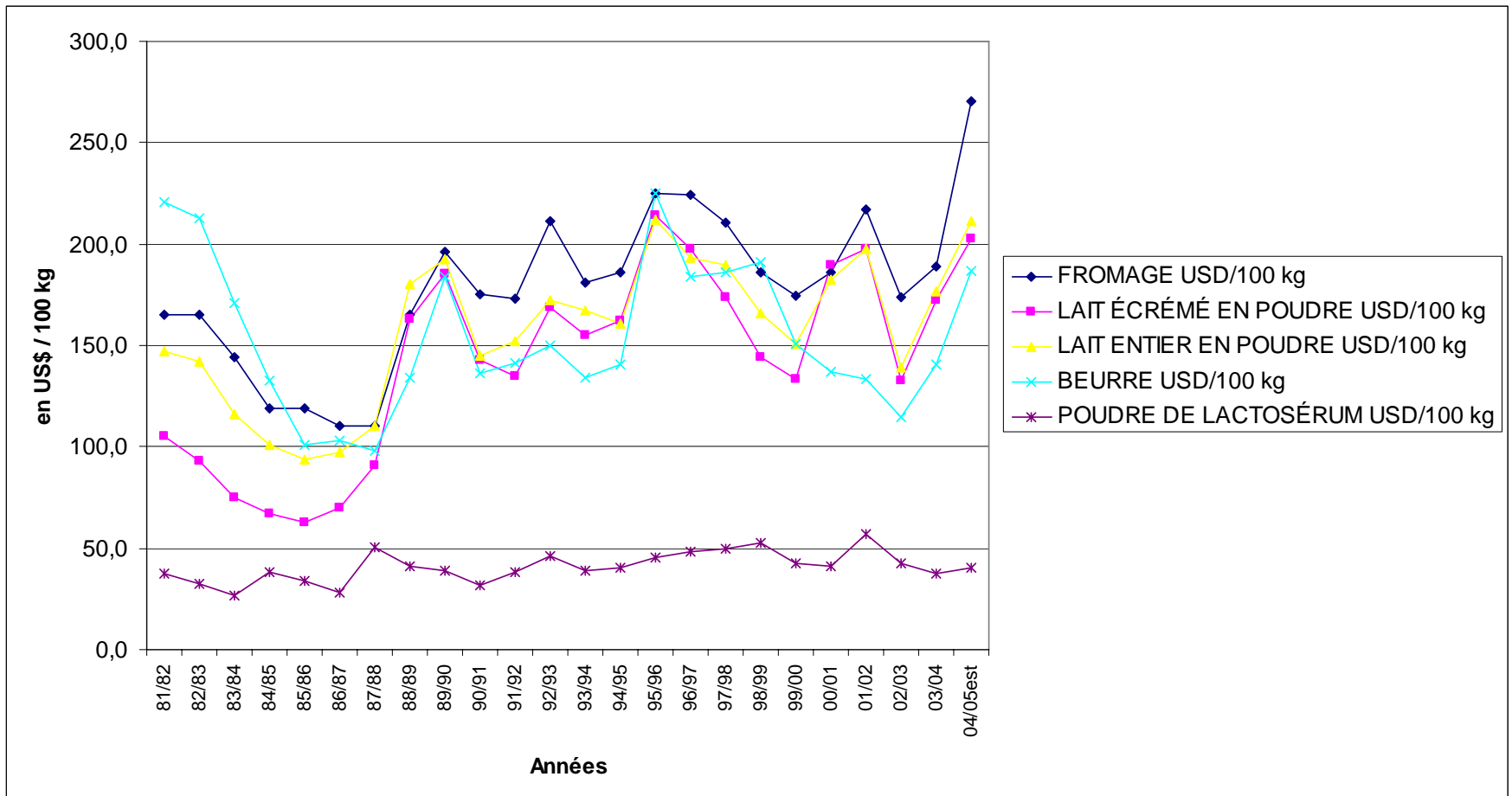
# Des importations en hausse



# Des importations en hausse



# Les prix mondiaux en augmentation



# Objectifs

- Quels sont les niveaux des tarifs douaniers ?
  - Dans le monde
  - En Afrique de l'Ouest
- Quelles sont les marges de manœuvre

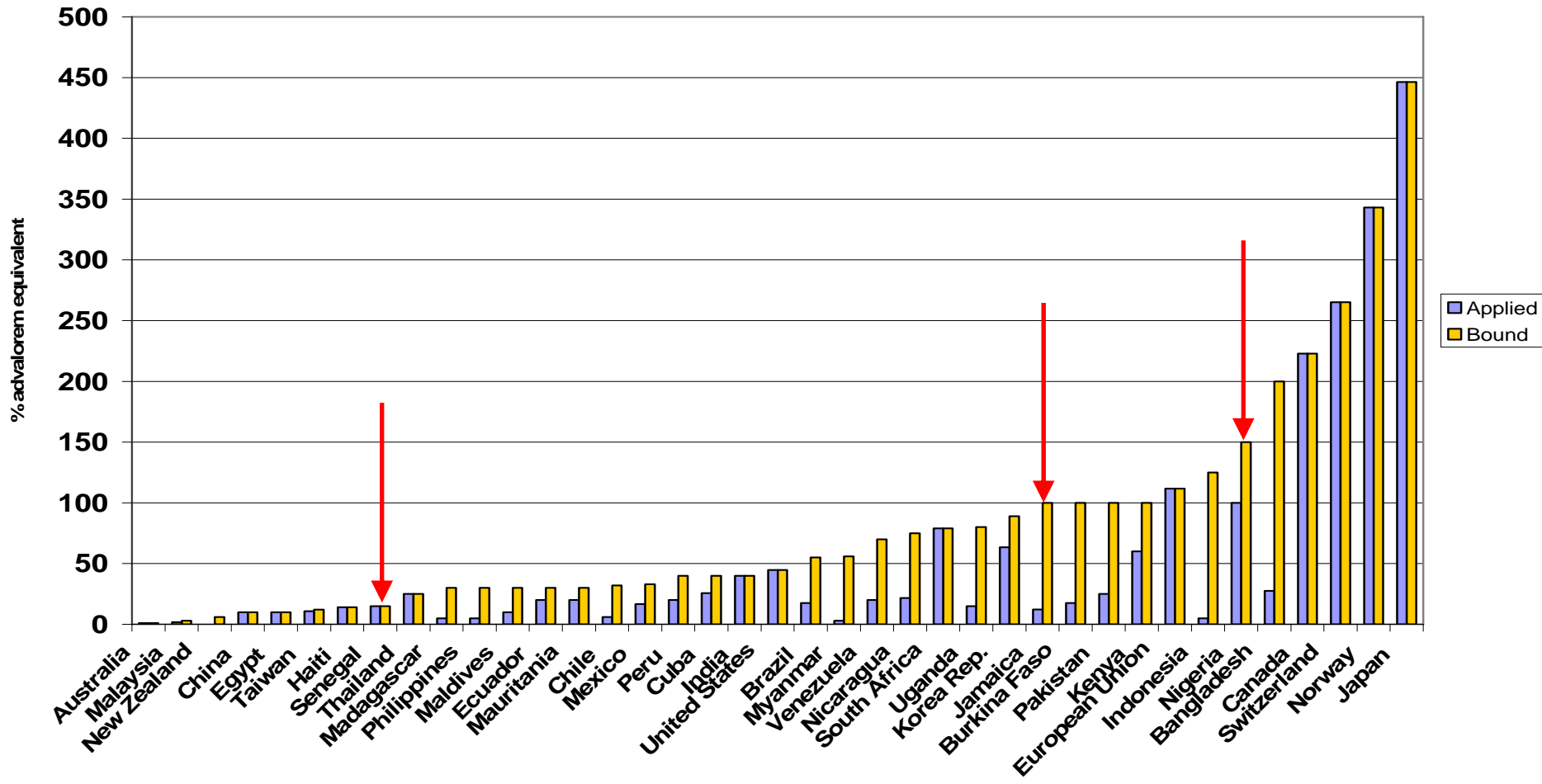
# Méthode

- Publications récentes
- Bases de données des instit. internationales
  - OCDE
  - OMC

# **1. Les niveaux des tarifs**

# Les tarifs « maximums » par produit

## L'exemple du beurre





# Les tarifs « moyens » pour l'ensemble des produits laitiers

## 1. Les « méga-tarifs »

- Le Canada
- L'Israël

Israël : Droits de douanes appliqués en 2005

	Nombre de lignes <sup>a</sup>	Taux effectivement appliqués en 2005				
		Nombre de lignes prises en considération	Moyenne simple des droits (%)	Fourchette des droits (%)	Écart type (%)	CV
Lait et produits de la laiterie; œufs d'oiseaux; miel naturel; produits comestibles d'origine animale, non dénommés ni compris ailleurs	69	69	120,6	0-255	74,2	25,3

# Les tarifs « moyens » pour l'ensemble des produits laitiers

- La Tunisie

Tunisie : Analyse succincte du tarif, 1994, 2004, et 2005  
(Pourcentages)

Description	Tarif NPF					
	1994		2004		2005	
	Moyenne simple des droits	Fourchette des droits	Moyenne simple des droits	Fourchette des droits	Moyenne simple des droits	Fourchette des droits
<b>Total</b>	30,7	0-43	32,7	0-200	31,7	0-150
Produits laitiers	23,5	15-43	92,1	15-180	<b>95,3</b>	15-150

# Les tarifs « moyens » pour l'ensemble des produits laitiers

- La Tunisie

Tunisie : Analyse succincte du tarif, 1994, 2004, et 2005  
(Pourcentages)

Description	Tarif NPF					
	1994		2004		2005	
	Moyenne simple des droits	Fourchette des droits	Moyenne simple des droits	Fourchette des droits	Moyenne simple des droits	Fourchette des droits
<b>Total</b>	30,7	0-43	32,7	0-200	31,7	0-150
Produits laitiers	23,5	15-43	92,1	15-180	<b>95,3</b>	15-150

# Les tarifs « moyens » pour l'ensemble des produits laitiers

## 2. Les tarifs élevés

- L'Union Européenne

Union Européenne : taux de droits appliqués en 2004

Analyse	Nombre de lignes <sup>a</sup>	Taux de droits appliqués en 2004				CV
		Nombre de lignes utilisées	Moyenne simple des droits (pour cent)	Fourchette (pour cent)	Écart type (pour cent)	
Produits laitiers (Union Européenne)	160	108	41,7	0,2-209,9	37,7	0,9

# Les tarifs « moyens » pour l'ensemble des produits laitiers

## 3. Les tarifs moyens

- Etats-Unis
- Chine

# Le TEC de l'UEMOA



**Catégorie 0** : droits de 0% pour les biens spécifiques (livres, médicaments, etc.)

**Catégorie 1** : droits de 5% pour les biens de première nécessité

**Catégorie 2** : droits de 10% pour les biens d'équipement et mat. premières brutes

**Catégorie 3** : droits de 20% pour les biens de consommation finale et autres biens

## Tarifs (droits de douane NPF) appliqués aux importations avicoles et laitières au Sénégal

	Tarif extér. commun (TEC)	Redevance statistique (RS)	Prélèvement comm. de solidarité (PCS) UEMOA	Prélèvement comm. de solidarité (PCS) CEDEAO	Total
Poudre de lait en vrac	5 %	1 %	1 %	0,5 %	7,5%
Autres prod. laitiers	20 %	1 %	1 %	0,5 %	22,5%

# Les tarifs de l'Afrique de l'Ouest

Des tarifs proches de la moyenne...

- Bénin

Bénin : Taux des droits NPF effectivement appliqués, 2003 (octobre)  
(En pourcentage)

	Nombre de positions à dix chiffres du SH	Désignation	Taux			
			Moyenne simple (pour cent)	Min. (pour cent)	Max. (pour cent)	Écart type (pour cent)
Bénin	39	Lait et produits de la laiterie; œufs d'oiseaux, miel naturel; produits comestibles d'origine animale, n.d.a.	17,5	7,5	22,5	7,2

# Les tarifs de l'Afrique de l'Ouest

...avec des exceptions

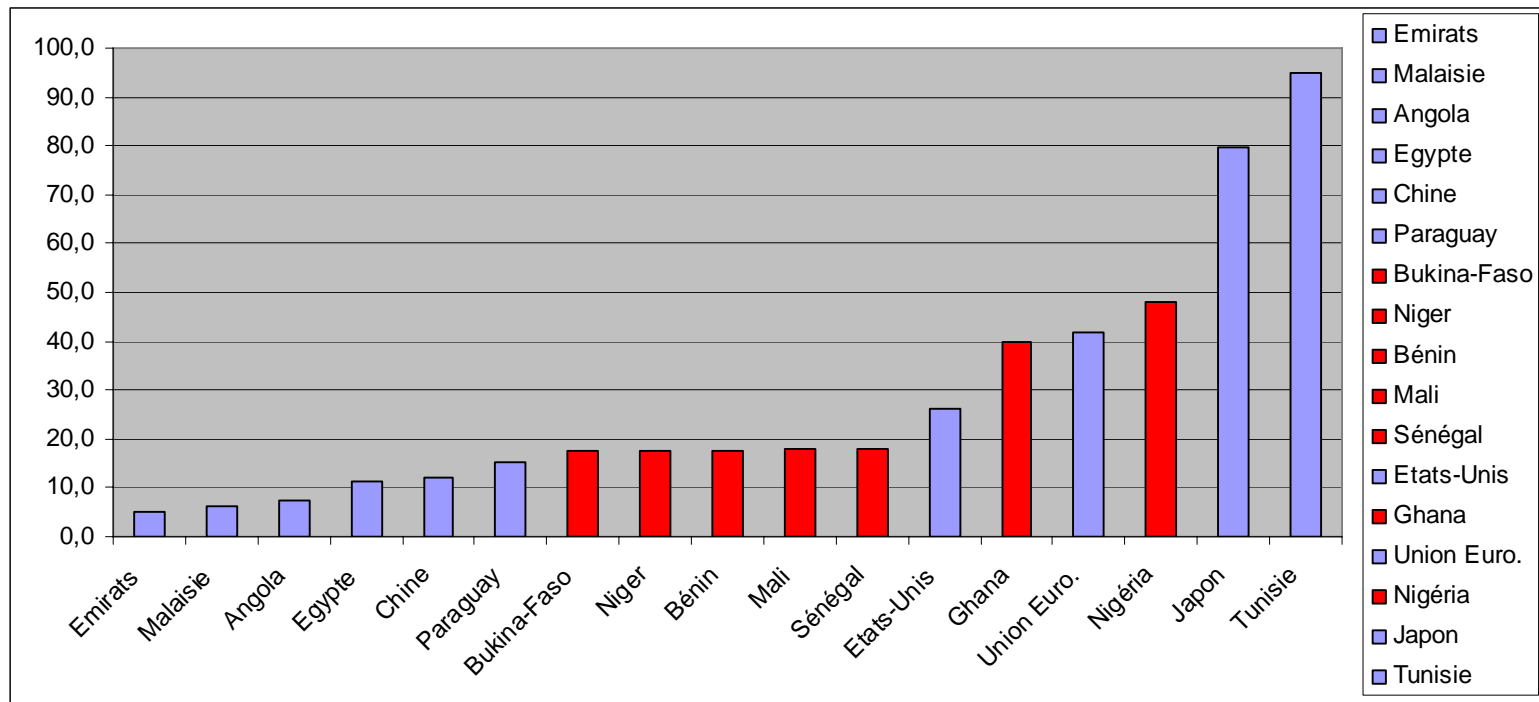
- Nigéria

Analyse	Nombre de lignes <sup>a</sup>	Taux appliqués en 2003				
		Nombre de lignes utilisées	Moyenne arithmétique des taux (%)	Fourchette des taux (%)	Écart type (%)	CV
Produits laitiers (Nigeria)	20	20	48,1	5-100	44,0	0,91



# Les tarifs « moyens » pour l'ensemble des produits laitiers

Quelques exemples dans le monde



## **2. Marges de manœuvre**

# Marges de manœuvre

- Marges de manœuvre sur le TEC
- Règlementations nationales

Droits consolidés pour les produits agricoles pour les pays membres de l'UEMOA

Pays	Part des lignes tarifaires consolidées – Produits agricoles	Moyenne simple
Bénin	100%	61,8
Burkina-Faso	100%	98,1
Côte d'Ivoire	100%	14,9
Guinée-Bissau	100%	40,0
Mali	100%	59,2
Niger	100%	83,1
Sénégal	100%	29,8
Togo	100%	80

Source : UEMOA, 2004.

- Mécanismes de sauvegarde prévus à l'OMC

# Conclusion

- Priorité politiques domestiques ou politiques commerciales
- Un programme de recherche : études de cas
- Utilité du concept de « cohérence » des politiques

